

بسم الله الرحمن الرحيم

وزارة التجارة نقطة التجارة السودانية

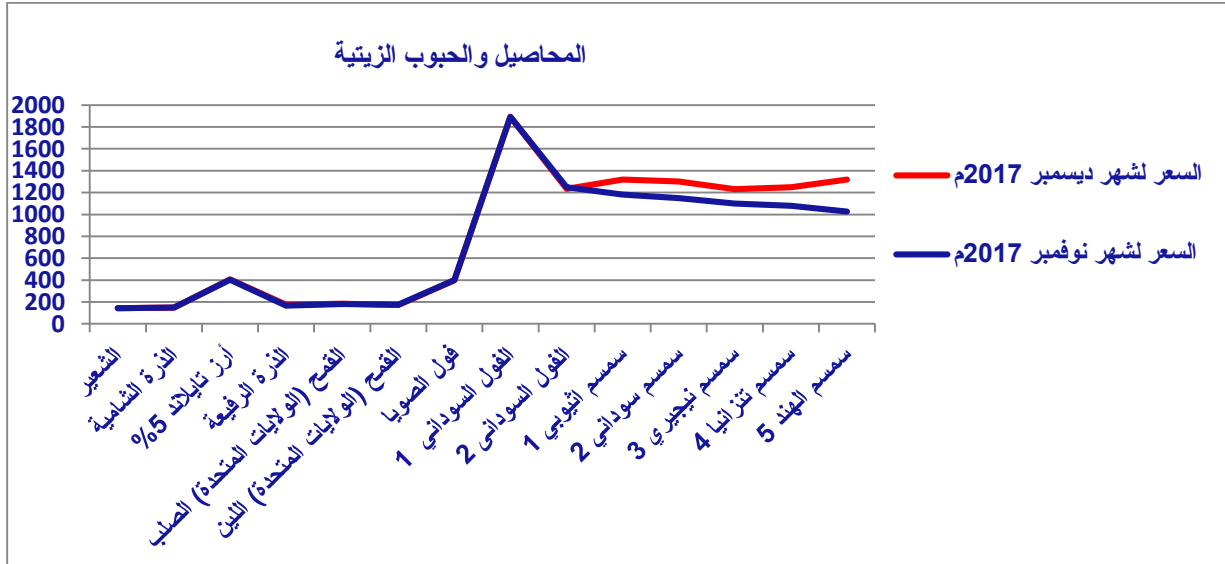
النشرة الشهرية للأسعار العالمية شهر ديسمبر 2017م
ومقارنته مع شهر نوفمبر 2017م



تاريخ الإصدار: يناير 2018م

المحاصيل والحبوب الزيتية

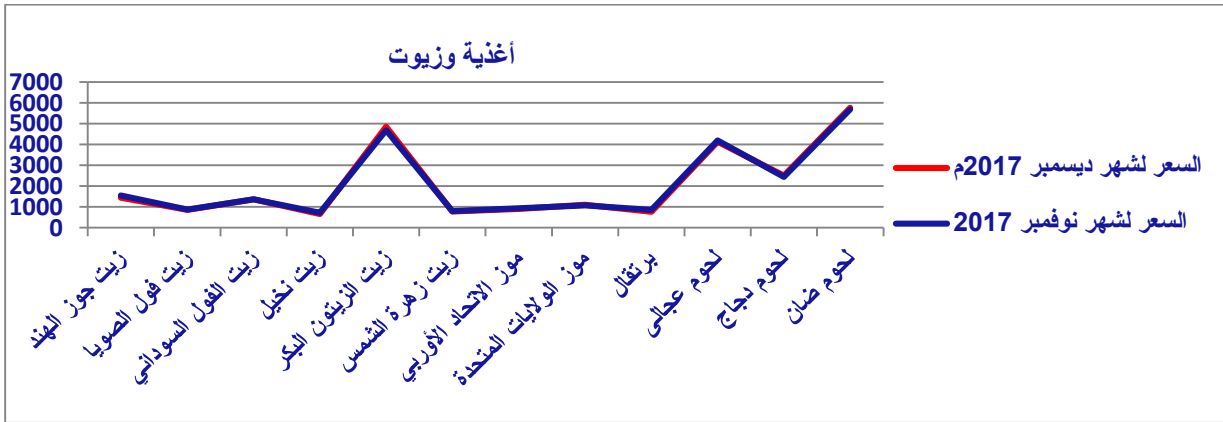
السلعة	الوحدة	السعر لشهر		نسبة الزيادة والنقصان الشهرية %
		ديسمبر 2017م	نوفمبر 2017م	
الشعير	دولار/ طن متري	143.80	143.80	0.0
الذرة الشامية	دولار/ طن متري	149	148.7	0.2
أرز تايلاند 5%	دولار/ طن متري	406	402	1.0
الذرة الرفيعة	دولار/ طن متري	174.22	166.98	4.3
القمح (الولايات المتحدة) الصلب	دولار/ طن متري	184.1	179.7	2.4
القمح (الولايات المتحدة) اللين	دولار/ طن متري	172.5	175.7	-1.8
فول الصويا	دولار/ طن متري	398	401	-0.7
الفول السوداني 1	دولار/ طن متري	1893.00	1893.00	0.0
الفول السوداني 2	دولار/ طن متري	1233	1250	-1.4
سمسم أثيوبي 1	دولار/ طن متري	1320	1180	11.9
سمسم سوداني 2	دولار/ طن متري	1300	1150	13.0
سمسم نيجيري 3	دولار/ طن متري	1230	1100	11.8
سمسم تنزانيا 4	دولار/ طن متري	1250	1080	15.7
سمسم الهند 5	دولار/ طن متري	1318	1026	28.5



سجلت اسعار السمسم بكل انواعه المختلفة ارتفاع ملحوظ في الاسعار خلال شهر ديسمبر 2017م مقارنة مع شهر نوفمبر 2017م وشهدت اسعار المحاصيل والحبوب الزيتية ارتفاع طفيف ماعدا قمح الولايات المتحدة اللين وفول الصويا والفول السوداني 2 سجلت اسعارهم انخفاض بسيط بينما ظلت اسعار الشعير والفول السوداني 1 كما هي دون تغيير.

أغذية وزيوت

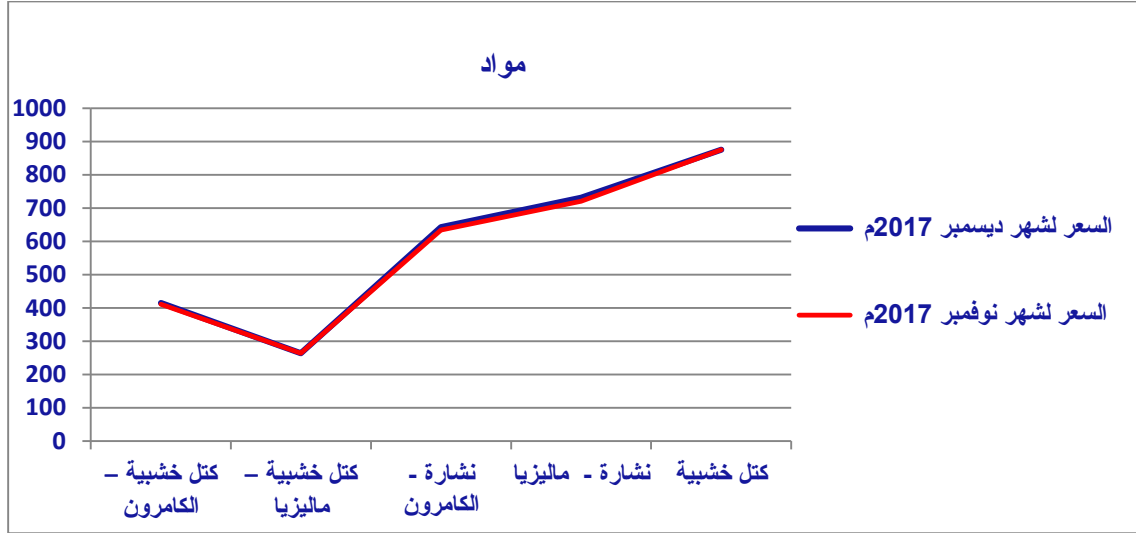
السلعة	الوحدة	السعر لشهر ديسمبر 2017م	السعر لشهر نوفمبر 2017م	نسبة الزيادة والنقصان الشهرية %	
زيت جوز الهند	دولار / طن متري	1443	1549	-6.8	↓
زيت فول الصويا	دولار / طن متري	862	881	-2.2	↓
زيت الفول السوداني	دولار / طن متري	1360	1368	-0.6	↓
زيت نخيل	دولار / طن متري	665	716	-7.1	↓
زيت الزيتون البكر	دولار / طن متري	4846.66	4690.22	3.3	↑
زيت زهرة الشمس	دولار / طن متري	787.33	795	-1.0	↓
موز الاتحاد الأوربي	دولار / طن متري	910	930	-2.2	↓
موز الولايات المتحدة	دولار / طن متري	1100	1080	1.9	↑
برتقال	دولار / طن متري	770	860	-10.5	↓
لحوم عجالي	دولار / طن متري	4130	4200	-1.7	↓
لحوم دجاج	دولار / طن متري	2506.00	2448.66	2.3	↑
لحوم ضان	دولار / طن متري	5760	5680	1.4	↑

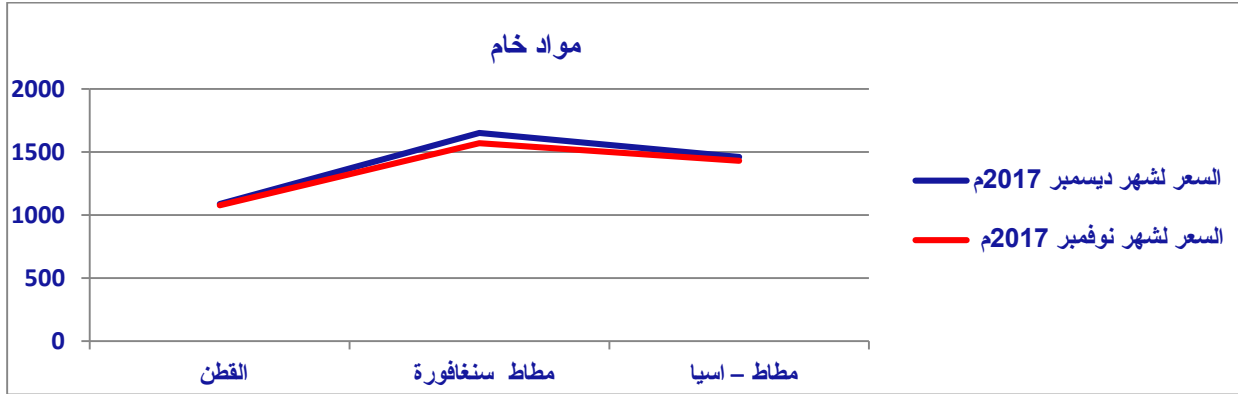


سجلت اسعار الزيوت انخفاض بسيط في الاسعار خلال شهر ديسمبر 2017م مقارنة بشهر نوفمبر 2017م ما عدا اسعار زيت الزيتون البكر شهدت اسعاره ارتفاع طفيف اما اسعار موز الاتحاد الأوربي، البرتقال ولحوم العجالي سجلت اسعارهم انخفاض بسيط اما لحوم الدجاج ولحوم الضأن شهدت اسعارهما ارتفاع طفيف خلال شهر ديسمبر 2017م.

مواد خام

	نسبة الزيادة والنقصان الشهرية %	السعر لشهر نوفمبر 2017م	السعر لشهر ديسمبر 2017م	الوحدة	السلعة
↑	0.8	410.9	414.3	دولار / متر مكعب	كتل خشبية - الكاميرون
↓	-0.1	263.8	263.6	دولار / متر مكعب	كتل خشبية - ماليزيا
↑	1.4	633.4	642.2	دولار / متر مكعب	نشارة - الكاميرون
↑	1.4	720.5	730.5	دولار / متر مكعب	نشارة - ماليزيا
-	0.0	875	875	دولار / طن متري	كتل خشبية
↑	6.2	1770	1880	دولار / طن متري	القطن
↑	5.1	1570	1650	دولار / طن متري	مطاط سنغافورة
↑	2.1	1430	1460	دولار / طن متري	مطاط - اسيا
-	0.0	4.84	4.84	دولار / لوح	الخشب

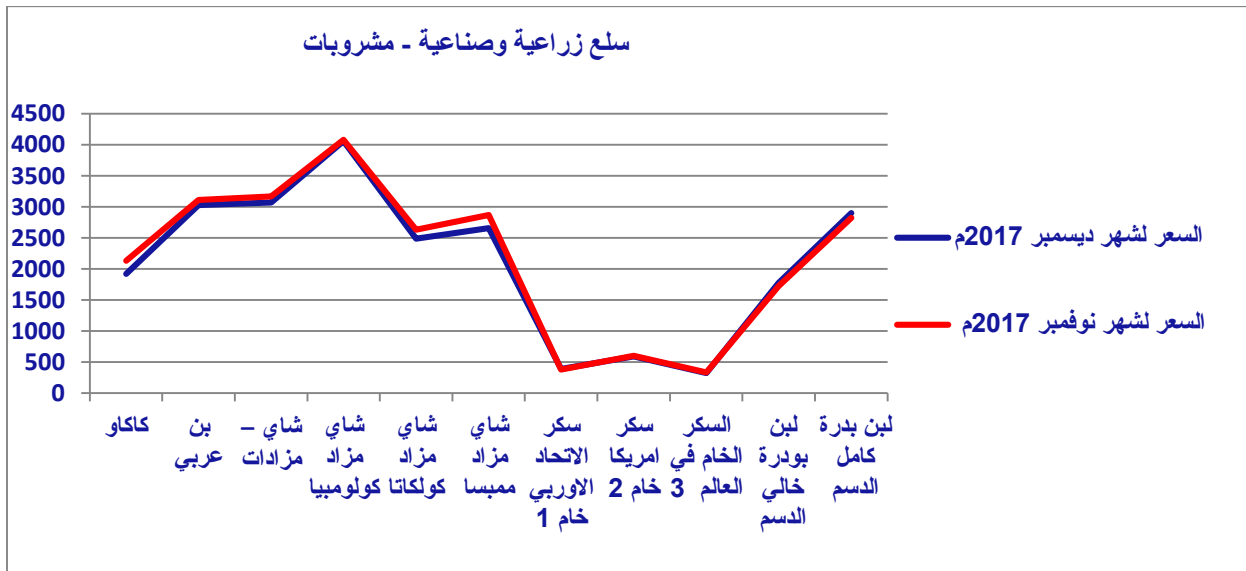




سجلت اسعار المواد الخام ارتفاع في الاسعار خلال شهر ديسمبر 2017م مقارنة بشهر نوفمبر 2017م ما عدا كتل خشبية ماليزيا شهدت انخفاض طفيف، بينما ظلت اسعار كتل خشبية والخشب كما هي دون تغيير.

سلع زراعية وصناعية (مشروبات)

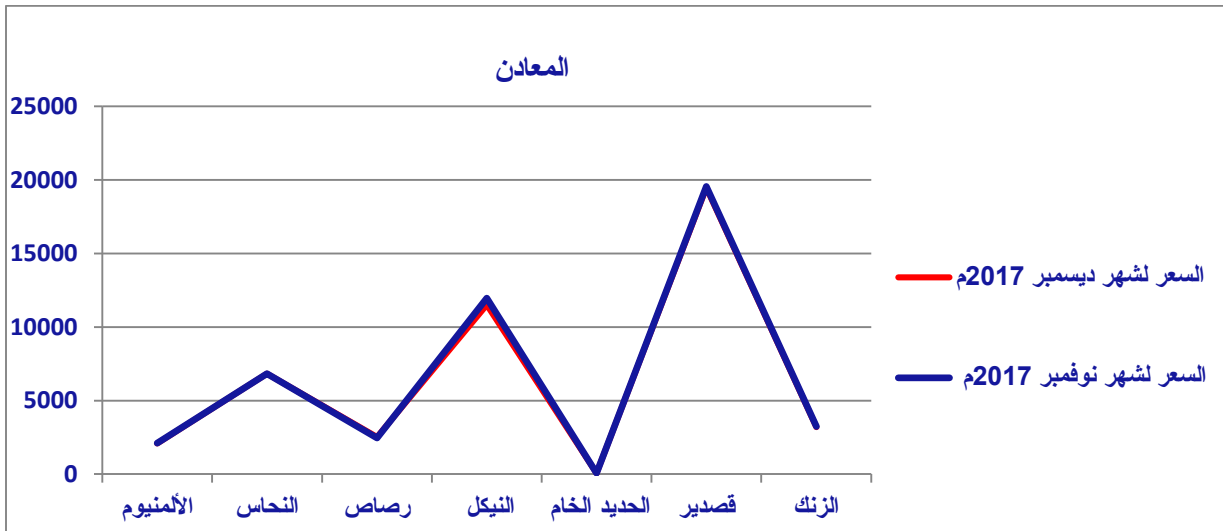
السلعة	الوحدة	السعر لشهر ديسمبر 2017م	السعر لشهر نوفمبر 2017م	نسبة الزيادة والنقصان الشهرية %	
كاكاو	دولار / الطن	1920	2130	-9.9	↓
بن عربي	دولار / الطن	3030	3110	-2.6	↓
شاي - مزادات	دولار / الطن	3070	3170	-3.2	↓
شاي مزاد كولومبيا	دولار / الطن	4060	4080	-0.5	↓
شاي مزاد كولكاتا	دولار / الطن	2490	2630	-5.3	↓
شاي مزاد ممبسا	دولار / الطن	2660	2870	-7.3	↓
سكر الاتحاد الاوربي خام 1	دولار / الطن	390	380	2.6	↑
سكر امريكا خام 2	دولار / الطن	590	600	-1.7	↓
السكر الخام في العالم 3	دولار / الطن	320	330	-3.0	↓
لين بودرة خالي الدسم	دولار / الطن	1775	1725	2.9	↑
لين بودرة كامل الدسم	دولار / الطن	2900	2825	2.7	↑



سجلت اسعار السلع الزراعية والصناعية (مشروبات) انخفاض بسيط في الاسعار خلال شهر ديسمبر 2017م مقارنة مع اسعار شهر نوفمبر 2017م ماعدا اسعار سكر الاتحاد الأوربي الخام واسعار لبن البودرة بنوعيه شهدت اسعارهم ارتفاع طفيف.

المعادن

السلعة	الوحدة	السعر لشهر ديسمبر 2017م	السعر لشهر نوفمبر 2017م	نسبة الزيادة والنقصان الشهرية %	
الألمنيوم	دولار / طن متري	2080	2097	-0.8	↓
النحاس	دولار / طن متري	6834	6827	0.1	↑
رصاص	دولار / طن متري	2510	2461	2.0	↑
النيكل	دولار / طن متري	11495	11972	-4.0	↓
الحديد الخام	دولار / طن متري	72.3	64.2	12.6	↑
قصدير	دولار / طن متري	19476	19558	-0.4	↓
الزنك	دولار / طن متري	3196	3229	-1.0	↓
الذهب	\$/toz / دولار / اوقيه	1264	1282	-1.4	↓
البلاتين	\$/toz / دولار / اوقيه	907	934	-2.9	↓
فضة	\$/toz / دولار / اوقيه	16.2	17.1	-5.3	↓

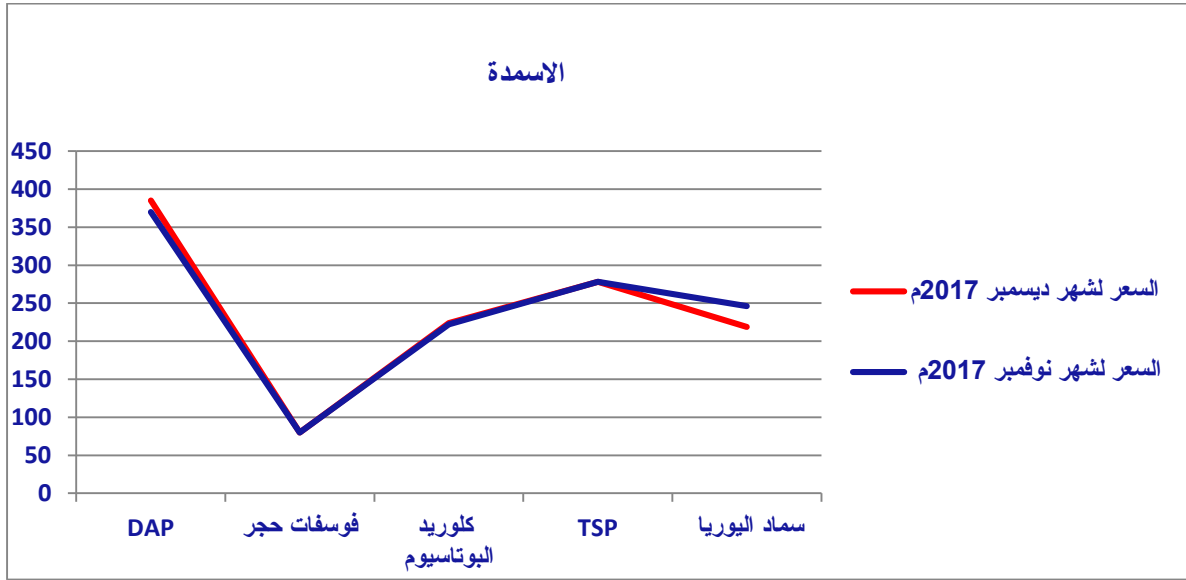




سجلت اسعار المعادن بأنواعها المختلفة انخفاض بسيط في الاسعار خلال شهر ديسمبر 2017م مقارنة مع اسعار شهر نوفمبر 2017م ما عدا اسعار النحاس، الرصاص والحديد الخام شهدت اسعارهم ارتفاع طفيف خلال شهر ديسمبر 2017م.

أسمدة

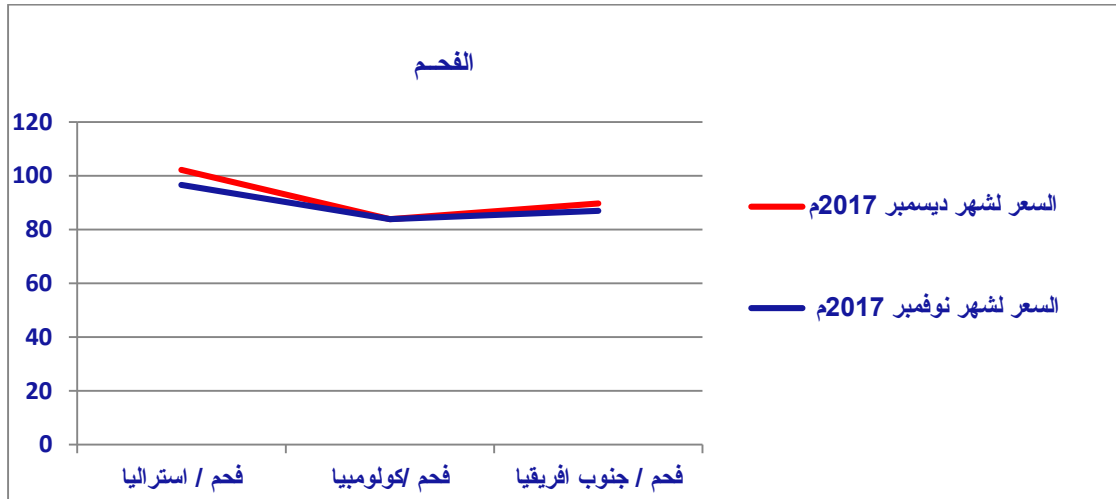
السلعة	الوحدة	السعر لشهر ديسمبر 2017م	السعر لشهر نوفمبر 2017م	نسبة الزيادة والنقصان الشهرية %	
DAP	دولار / طن متري	385.0	370.0	4.1	↑
فوسفات حجر	دولار / طن متري	80.0	80.0	0.0	-
كلوريد البوتاسيوم	دولار / طن متري	224.0	222.0	0.9	↑
TSP	دولار / طن متري	278.0	278.0	0.0	-
سماد اليوريا	دولار / طن متري	219.0	246.0	-11.0	↓

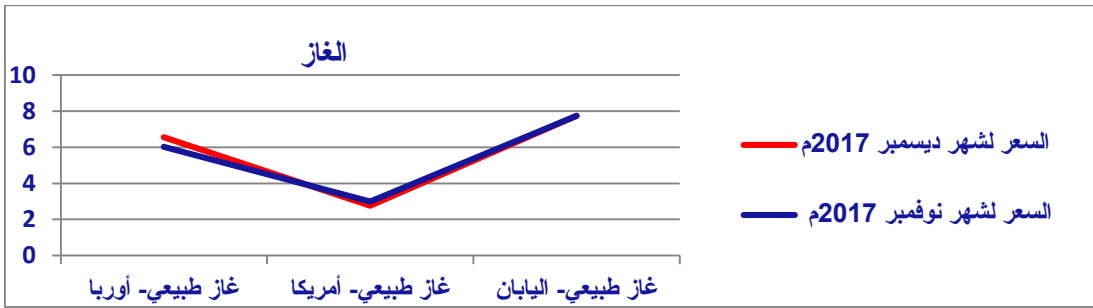
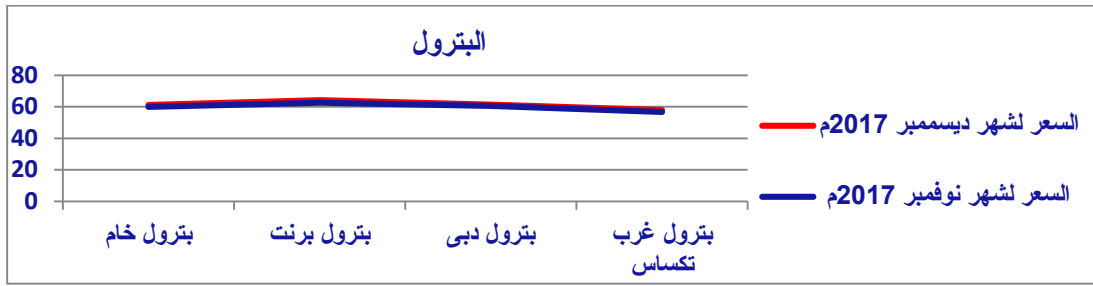


سجلت اسعار سماد DAP وسماد كلوريد البوتاسيوم ارتفاع بسيط في الاسعار خلال شهر ديسمبر 2017م مقارنة مع اسعار شهر نوفمبر 2017م اما اسعار سماد اليوريا شهدت اسعاره انخفاض في الاسعار بينما ظلت اسعار سماد الفوسفات حجر واسعار سماد TSP كما هي دون تغيير.

سلع الطاقة

	نسبة الزيادة والنقصان الشهرية %	السعر لشهر نوفمبر 2017م	السعر لشهر ديسمبر 2017م	الوحدة	السلعة
↑	5.8	96.6	102.2	دولار / طن متر	فحم / استراليا
↑	0.1	83.8	83.9	دولار / طن متري	فحم / كولومبيا
↑	3.1	87.0	89.7	دولار / طن متري	فحم / جنوب افريقيا
↑	2.2	59.9	61.2	دولار / برميل	بتترول/خام متوسط
↑	2.6	62.6	64.2	دولار / برميل	بتترول برنت
↑	1.3	60.6	61.4	دولار / برميل	بتترول دبي
↑	2.1	56.7	57.9	دولار / برميل	بتترول غرب تكساس
↑	9.0	6.02	6.56	دولار / مليون وحدة حرارية	غاز طبيعي-أوربا
↓	-7.7	2.99	2.76	دولار / مليون وحدة حرارية	غاز طبيعي-أمريكا
-	0.0	7.75	7.75	دولار / مليون وحدة حرارية	غاز طبيعي-اليابان





سجلت اسعار سلع الطاقة بأنواعها المختلفة ارتفاع بسيط في الاسعار خلال شهر ديسمبر 2017م مقارنة مع اسعار شهر نوفمبر 2017م ماعدا اسعار غاز طبيعي -أمريكا شهدت اسعاره انخفاض طفيف بينما ظلت اسعار غاز طبيعي-اليابان كما هي دون تغيير.

المصادر: (fao.org ، public ledger، Worldbank.org,commodity3)

Description of Price:

Groundnuts 1:40/50 (40 to 50 count per ounce), in-shell, cif Argentina (DataStream)

Groundnuts 2: (US), Runners 40/50, shelled basis, c.i.f. Rotterdam.

SESAMESEED 1: Ethiopian SESAMESEED, Whitish Humera

SESAMESEED 2:Sudanese SESAMESEED, Whitish

SESAMESEED 3:Nigerian SESAMESEED, Mixed

SESAMESEED 4:Tanzanian SESAMESEED, Mixed

SESAMESEED 5:Sesame seed white 98/2, Indi

Sugar (EU) 1: European Union negotiated import price for raw unpackaged sugar from African, Caribbean and Pacific (ACP) CIF.European ports.

Sugar (US) 2: nearby futures contract, c.i.f.

Sugar (world) 3: International Sugar Agreement (ISA) daily price, raw, f.o.b. and stowed at greater Caribbean ports.