

بسم الله الرحمن الرحيم

وزارة الصناعة والتجارة

## نقطة التجارة السودانية

تقرير عن الاسعار العالمية

شهر يناير ٢٠٢١م ومقارنته مع شهر ديسمبر ٢٠٢٠م

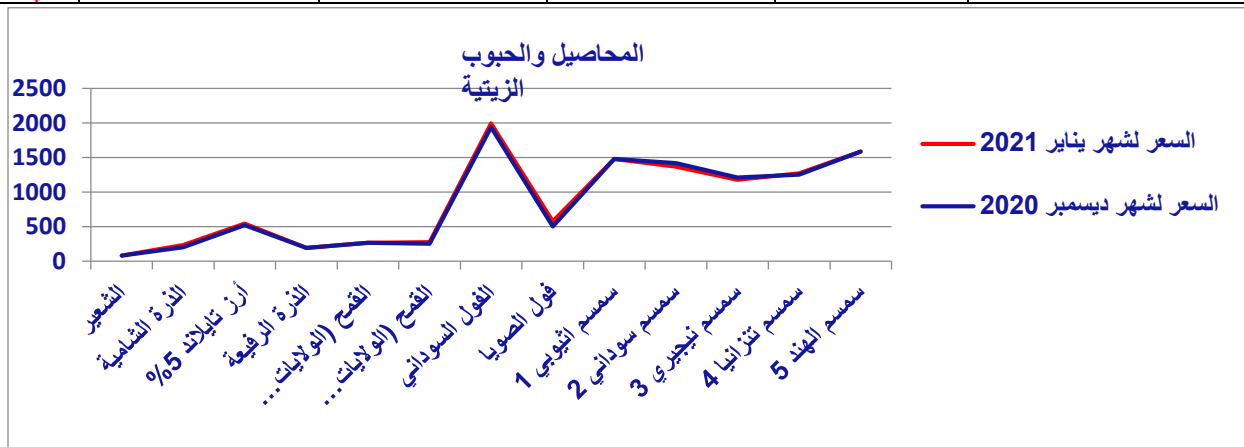


اعداد قسم التخطيط والبحوث- نقطة التجارة السودانية

تاريخ الإصدار ٢٠٢١/٢/٥م

## المحاصيل والحبوب الزيتية

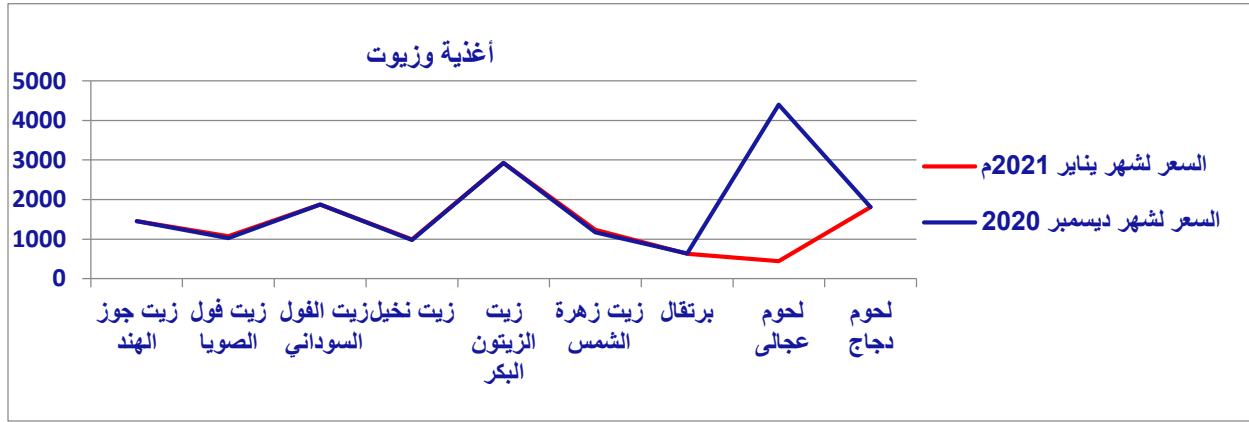
السلعة	الوحدة	السعر لشهر يناير م ٢٠٢١	السعر لشهر ديسمبر ٢٠٢٠ م	نسبة الزيادة والنقصان الشهرية %	
الشعير	دولار/ طن متري	٨٠,٤٠	٨٠,٤٠	٠,٠٠	↔
الذرة الشامية	دولار/ طن متري	٢٣٤,٥	١٩٨,٨	١٧,٩٦	↑
أرز تايلاند ٥%	دولار/ طن متري	٥٤٥,٠	٥٢٠,٠	٤,٨١	↑
الذرة الرفيعة	دولار/ طن متري	١٨٩,٥٠	١٨٩,٥٠	٠,٠٠	↔
القمح (الولايات المتحدة) الصلب	دولار/ طن متري	٢٦٥	٢٦٥	٠,٠٠	↔
القمح (الولايات المتحدة) الناعم	دولار/ طن متري	٢٧٦,٤	٢٥١,٢	١٠,٠٣	↑
الفول السوداني	دولار/ طن متري	١٩٩٣	١٩٣٨	٢,٨٤	↑
فول الصويا	دولار/ طن متري	٥٧٦	٥١١	١٤,٥١	↑
سمسم أثيوبي ١	دولار/ طن متري	١٤٨٠	١٤٨٠	٠,٠٠	↔
سمسم سوداني ٢	دولار/ طن متري	١٣٧٠	١٤٢٠	-٣,٥٢	↓
سمسم نيجيري ٣	دولار/ طن متري	١١٨٠	١٢١٠	-٢,٤٨	↓
سمسم تنزانيا ٤	دولار/ طن متري	١٢٧٠	١٢٥٠	١,٦٠	↑
سمسم الهند ٥	دولار/ طن متري	١٥٨٤,٦٦	١٥٨٧,٥٠	-٠,١٨	↓



سجلت معظم أسعار المحاصيل والحبوب الزيتية ارتفاع في الاسعار خلال شهر يناير ٢٠٢١م مقارنة مع شهر ديسمبر ٢٠٢٠م ما عدا أسعار سمسم الهند والسوداني والاثيوبي شهدت أسعارها انخفاض طفيف اما الشعير والذرة الرفيعة والقمح ظلت اسعارهما كما هي دون تغيير.

## أغذية وزيوت

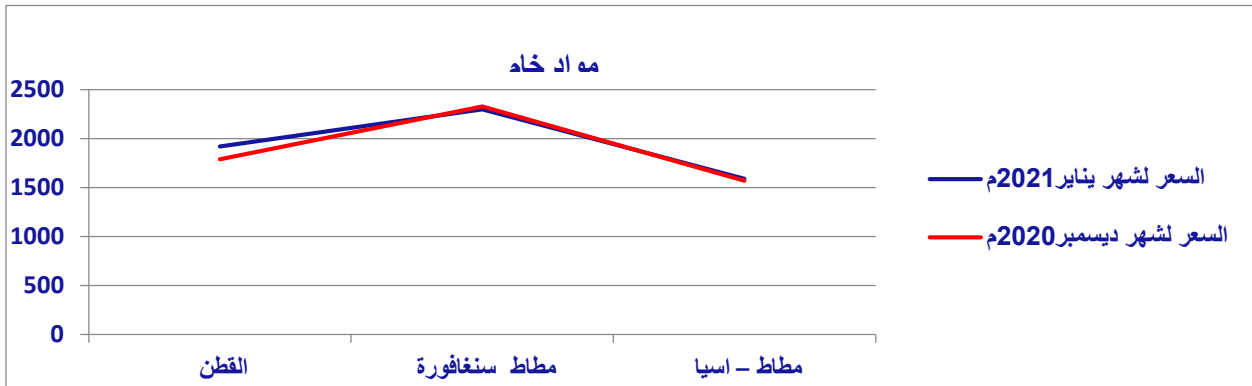
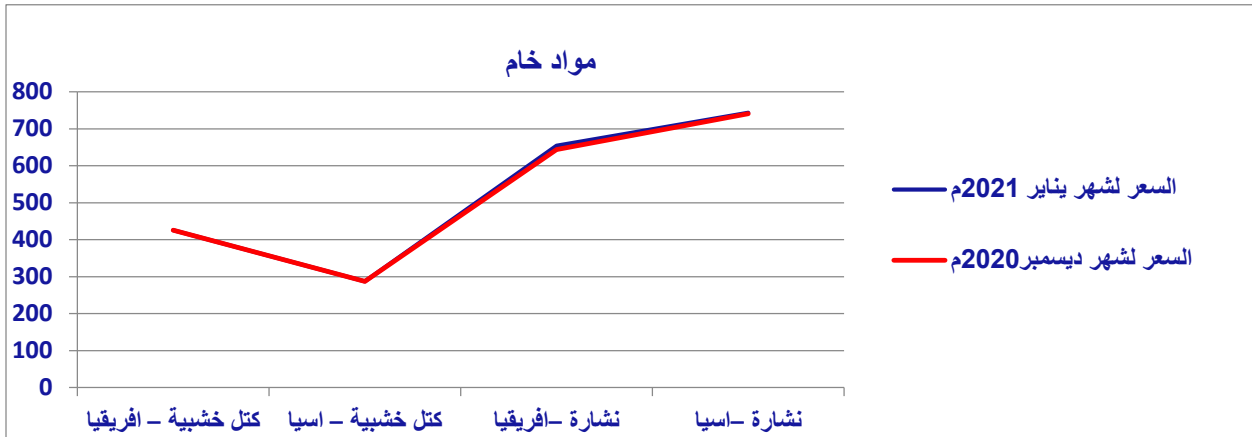
السعة	الوحدة	السعر لشهر يناير م ٢٠٢١	السعر لشهر ديسمبر ٢٠٢٠ م	نسبة الزيادة والنقصان الشهرية %	
زيت جوز الهند	دولار / طن متري	١٤٥٥	١٤٥٢	٠,٢	↑
زيت فول الصويا	دولار / طن متري	١٠٧٦	١٠٢٣	٥,٢	↑
زيت الفول السوداني	دولار / طن متري	١٨٧٩	١٨٧٩	٠,٠	↔
زيت نخيل	دولار / طن متري	٩٩٠	٩٧٩	١,١	↑
زيت الزيتون البكر	دولار / طن متري	٢٩٢٢,٩٩	٢٩٢٢,٩٩	٠,٠	↔
زيت زهرة الشمس	دولار / طن متري	١٢٣٥,٠٠	١١٧٠,٠٠	٥,٦	↑
برتقال	دولار / طن متري	٦٣٠	٦٤٠	-١,٦	↓
لحوم عجالي	دولار / طن متري	٤٤٦	٤٤٠	-٨٩,٩	↓
لحوم دجاج	دولار / طن متري	١٨١٠	١٨١٠	٠,٠	↔



سجلت بعض اسعار الزيوت ارتفاع في الاسعار خلال شهر يناير ٢٠٢١م مقارنة مع شهر ديسمبر ٢٠٢٠م بينما ظل سعر زيت الفول السوداني وزيت الزيتون ثابت في سعره وشهدت أسعار لحوم العجالي انخفاض واستقرت أسعار لحوم الدجاج وسجلت أسعار البرتقال انخفاض بسيط.

## مواد خام

السلعة	الوحدة	السعر لشهر يناير ٢٠٢١م	السعر لشهر ديسمبر ٢٠٢٠م	نسبة الزيادة والنقصان الشهرية %	
كتل خشبية - أفريقيا	دولار / متر مكعب	٤٢٦,١	٤٢٥,٨	٠,٠٧	↑
كتل خشبية - اسيا	دولار / متر مكعب	٢٨٧,٢	٢٨٧,٣	-٠,٠٣	↓
نشارة - أفريقيا	دولار / متر مكعب	٦٥٣,٨	٦٤٣,٩	١,٥٤	↑
نشارة - اسيا	دولار / متر مكعب	٧٤٣,٦	٧٤٠,٥	٠,٤٢	↑
الخشب	دولار / طن متري	٥٢٦,٤	٥٢٦,٢	٠,٠٤	↑
القطن	دولار/ طن متري	١٩٢٠	١٧٩٠	٧,٢٦	↑
مطاط سنغافورة	دولار/ طن متري	٢٣٠٠	٢٣٣٠	-١,٢٩	↓
مطاط - اسيا	دولار/ طن متري	١٥٩٠	١٥٧٠	١,٢٧	↑

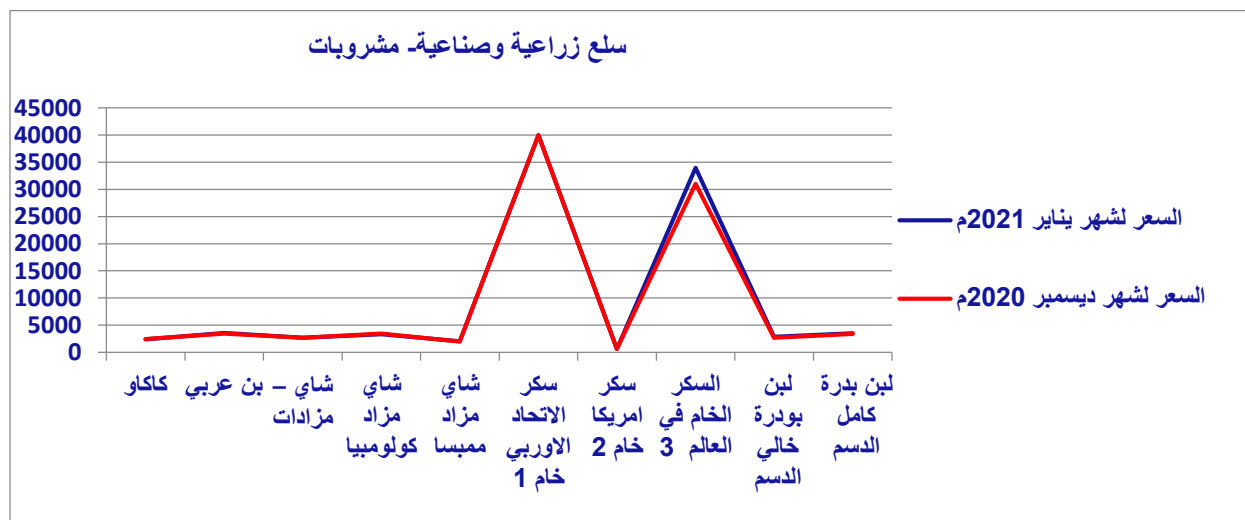


سجلت معظم اسعار المواد الخام ارتفاع في الأسعار خلال شهر يناير ٢٠٢١م مقارنة بشهر ديسمبر ٢٠٢٠م.

وشهدت أسعار الكتل الخشبية اسيا ومطاط سنغافورة انخفاض بسيط في الأسعار.

## سلع زراعية وصناعية (مشروبات)

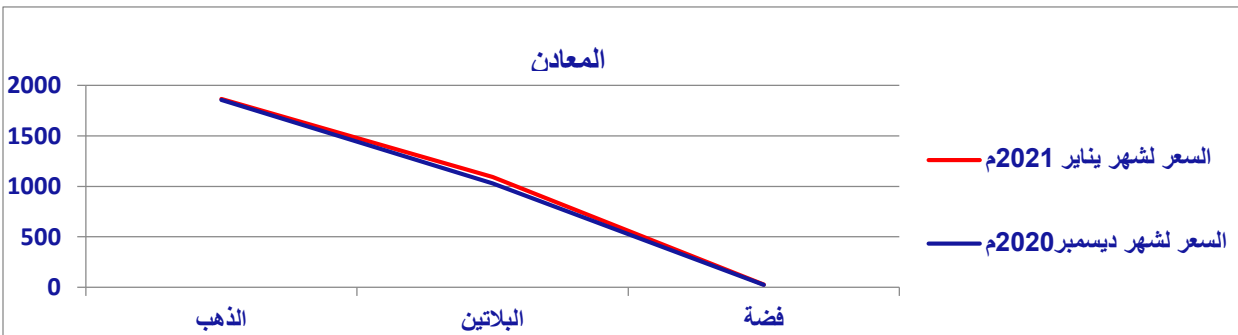
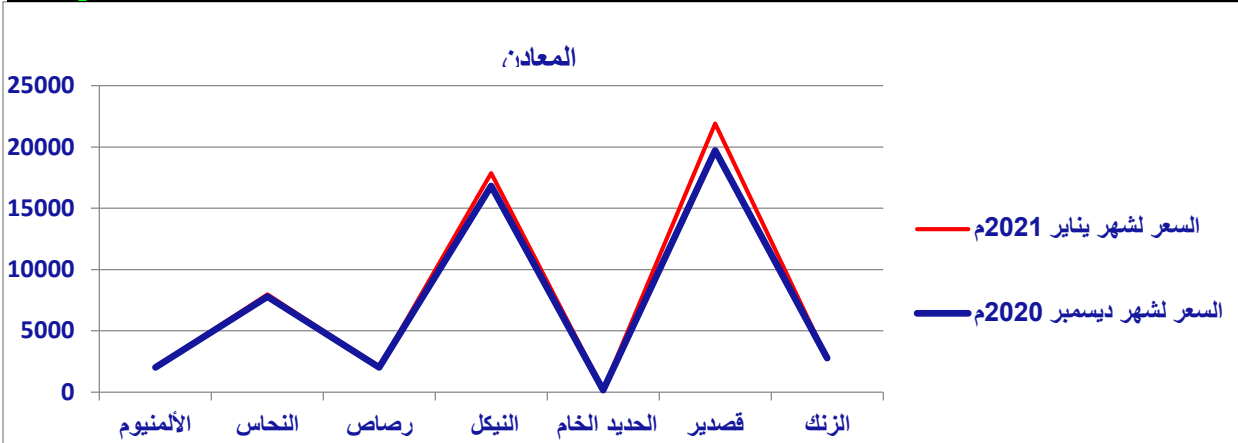
السلعة	الوحدة	السعر لشهر يناير ٢٠٢١م	السعر لشهر ديسمبر ٢٠٢٠م	نسبة الزيادة والنقصان الشهرية %	
كافوا	دولار / الطن	٢٣٩٠	٢٤١٠	-٠,٨٣	↓
بن عربي	دولار / الطن	٣٥٤٠	٣٤٦٠	٢,٣١	↑
شاي - مزادات	دولار / الطن	٢٦٦٠	٢٦٥٠	٠,٣٨	↑
شاي مزاد كولومبيا	دولار / الطن	٣٣٤٠	٣٤١٠	-٢,٠٥	↓
شاي مزاد ممبسا	دولار / الطن	٢٠٣٠	١٩٤٠	٤,٦٤	↑
سكر الاتحاد الاوربي خام ١	دولار / الطن	٤٠٠٠٠	٤٠٠٠٠	٠,٠٠	↔
سكر امريكا خام ٢	دولار / الطن	٦٣٠,٠٠	٦٣٠,٠٠	٠,٠٠	↔
السكر الخام في العالم ٣	دولار / الطن	٣٤٠٠٠	٣١٠٠٠	٩,٦٨	↑
لين بودرة خالي الدسم	دولار / الطن	٢٨٢٥,٠٠	٢٦٦٢,٠٠	٦,١٢	↑
لين بودرة كامل الدسم	دولار / الطن	٣٤٨٧,٥٠	٣٣٧٥	٣,٣٣	↑



سجلت أسعار السلع الزراعية والصناعية ارتفاع في الأسعار خلال شهر يناير ٢٠٢١م مقارنة بأسعار شهر ديسمبر ٢٠٢٠م وشهدت أسعار السكر استقرار في الاسعار.

## المعادن

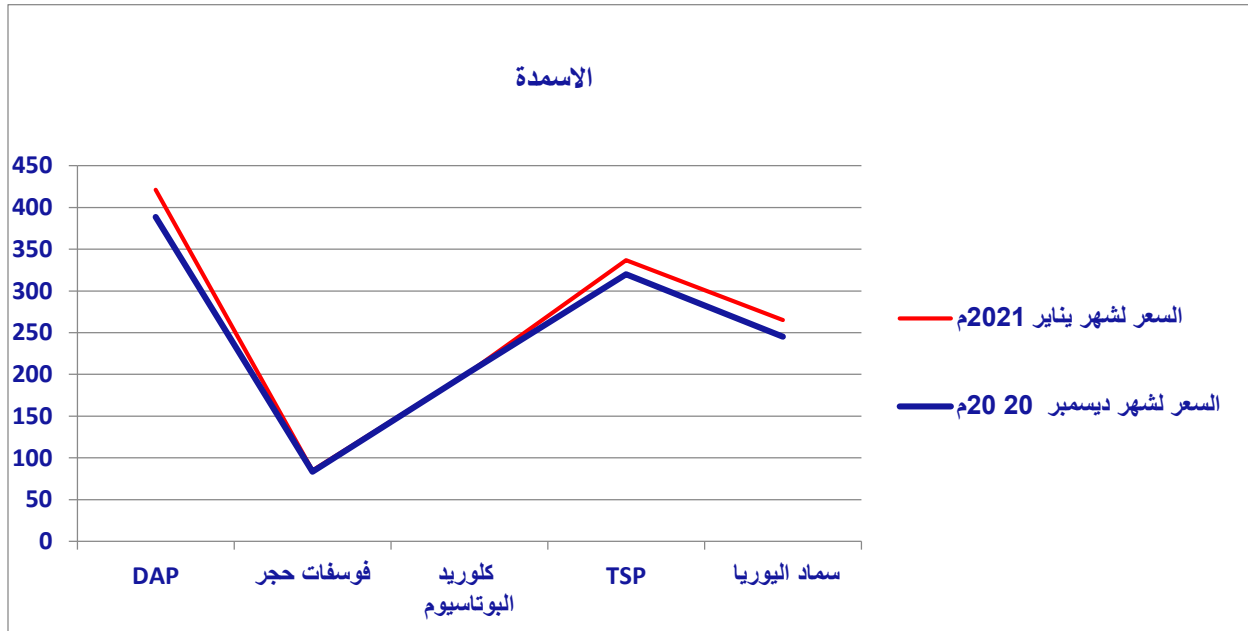
السلعة	الوحدة	السعر لشهر يناير ٢٠٢١م	السعر لشهر ديسمبر ٢٠٢٠م	نسبة الزيادة والنقصان الشهرية %	
الألمنيوم	دولار / طن متري	٢٠٠٤	٢٠١٥	-٠,٥٥	↓
النحاس	دولار / طن متري	٧٩٧٢	٧٧٧٢	٢,٥٧	↑
رصاص	دولار / طن متري	٢٠١٥	٢٠٢٠	-٠,٢٥	↓
النيكل	دولار / طن متري	١٧٨٦٣	١٦٨٢٣	٦,١٨	↑
الحديد الخام	دولار / طن متري	١٩٦,٦	١٥٥,٤	٢٦,٥١	↑
قصدير	دولار / طن متري	٢١٩٢٠	١٩٧٣٢	١١,٠٩	↑
الزنك	دولار / طن متري	٢٧٠٥	٢٧٨٠	-٢,٧٠	↓
الذهب	\$/toz / دولار / اوقيه	١٨٦٧	١٨٥٨	٠,٤٨	↑
البلاتين	\$/toz / دولار / اوقيه	١٠٩١	١٠٢٨	٦,١٣	↑
فضة	\$/toz / دولار / اوقيه	٢٥,٩٠	٢٥,٠٠	٣,٦٠	↑



سجلت بعض أسعار المعادن ارتفاع ملحوظ في الأسعار خلال شهر يناير ٢٠٢١م مقارنة مع أسعار شهر ديسمبر ٢٠٢٠م ماعدا الألمنيوم والرصاص والزنك شهدت أسعارها انخفاض بسيط.

## أسمدة

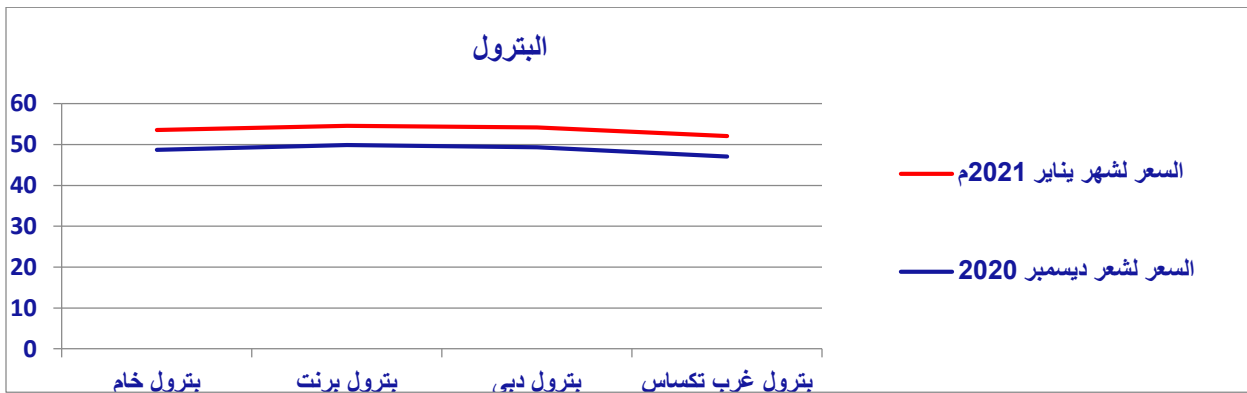

	نسبة الزيادة والنقصان الشهرية %	السعر لشهر ديسمبر ٢٠٢٠ م	السعر لشهر يناير ٢٠٢١ م	الوحدة	السلعة
↑	٨,٤٤	٣٨٨,٥	٤٢١,٣	دولار / طن متري	DAP
↑	٢,٠٤	٨٣,٣	٨٥,٠	دولار / طن متري	فوسفات حجر
↔	٠,٠٠	٢٠٢,٥	٢٠٢,٥	دولار / طن متري	كلوريد البوتاسيوم
↑	٥,٣١	٣٢٠,٠	٣٣٧,٠	دولار / طن متري	TSP
↑	٨,١٦	٢٤٥,٠	٢٦٥,٠	دولار / طن متري	سماد اليوريا



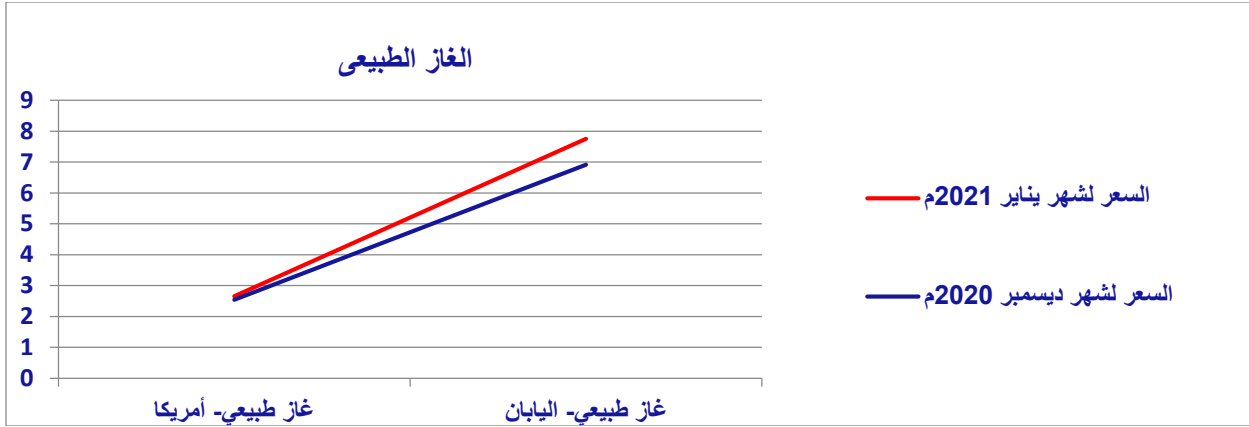
سجلت اسعار الاسمدة ارتفاع في الأسعار خلال شهر يناير ٢٠٢١ م مقارنة بأسعار شهر ديسمبر ٢٠٢٠ م بينما ظلت أسعار كلوريد البوتاسيوم كما هي دون تغيير.

## سلع الطاقة

	نسبة الزيادة والنقصان الشهرية %	السعر لشهر ديسمبر ٢٠٢٠م	السعر لشهر يناير ٢٠٢١م	الوحدة	السلعة
↑	٣٤,٧٨	٨٣,٠	٨٦,٨	دولار / طن متر	فحم / استراليا
↑	٢٥,٢٢	٨٥,٢	٨٦,٩	دولار / طن متري	فحم / جنوب افريقيا
↑	٢٦,٧١	٤٨,٧	٥٣,٦	دولار / برميل	بتروول خام
↑	٢٦,٣٩	٤٩,٩	٥٤,٦	دولار / برميل	بتروول برنت
↑	٢٧,٢٣	٤٩,٣	٥٤,٢	دولار / برميل	بتروول دبي
↑	٢٦,٧٦	٤٧,١	٥٢,١	دولار / برميل	بتروول غرب تكساس
↑	٢,٧٠	٢,٥٥	٢,٦٦	دولار / مليون وحدة حرارية	غاز طبيعي-أمريكا
↑	١٢,٩٧	٦,٦٦	٧,٧٥	دولار / مليون وحدة حرارية	غاز طبيعي-اليابان







سجلت جميع اسعار سلع الطاقة ارتفاع في الأسعار خلال شهر يناير ٢٠٢١م مقارنة مع اسعار شهر ديسمبر ٢٠٢٠م.

المصادر: (fao.org ، commodity٣، public ledger، Worldbank.org)

#### Description of Price:

SESAMESEED ١: Ethiopian SESAMESEED, Whitish Humera

SESAMESEED ٢: Sudanese SESAMESEED, Whitish

SESAMESEED ٣: Nigerian SESAMESEED, Mixed

SESAMESEED ٤: Tanzanian SESAMESEED, Mixed

SESAMESEED ٥: Sesameseed white ٩٨/٢, India

Oil, Sunflower seed crude Rotterdam NL, FOB

Sugar (EU) ١: European Union negotiated import price for raw unpackaged sugar from African, Caribbean and Pacific (ACP) CIF.European ports.

Sugar (US) ٢: nearby futures contract, c.i.f.

Sugar (world) ٣: International Sugar A A) daily price, raw, f.o.b. and stowed at greater Caribbean ports.